



Bundesnetzagentur



Anleitung zur Registrierung einer Marktakteursübertragung im Marktstammdatenregister

Version 1.0

Stand: 24.08.2020

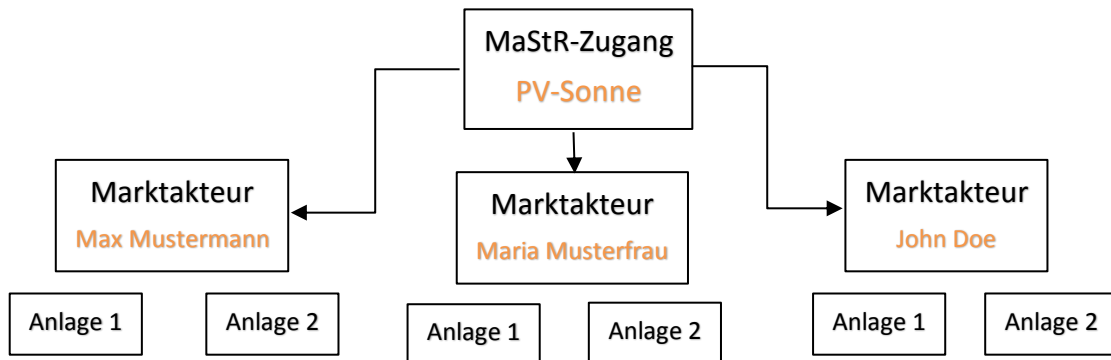
Inhaltsverzeichnis

1	Einleitung	3
2	Der Prozess der Marktakteursübertragung	4
3	Schritte des Anlagenbetreibers im Detail	4
3.1	Registrierung eines MaStR-Zugangs	4
3.2	Übermitteln des Supportcodes.....	5
3.3	Übertragung annehmen	6
4	Schritte des Installateurs	9

1 Einleitung

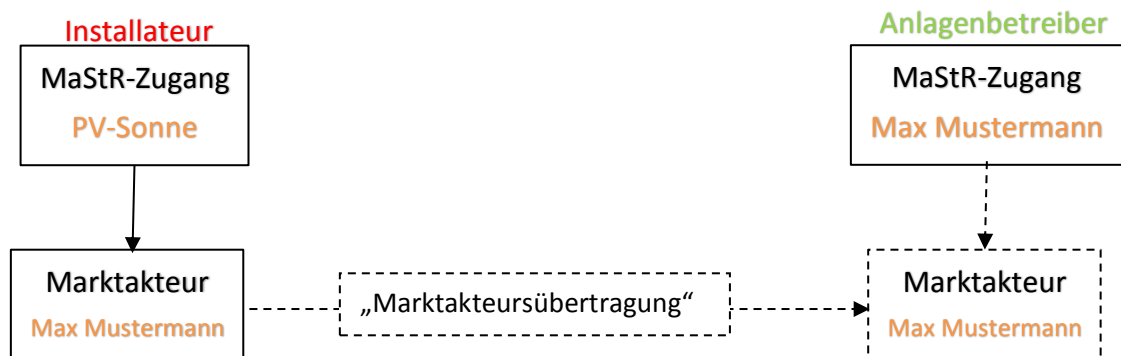
Im Marktstammdatenregister kann ein Marktakteur von einem MaStR-Zugang (bzw. Benutzerkonto) zu einem anderen übertragen werden. Dies kann z. B. nötig werden, wenn der Anlagenbetreiber die Verwaltung seiner Einheit vom Installateur übernehmen möchte. In diesem Fall spricht man von dem Prozess „Marktakteursübertragung“.

Um den Ablauf der Marktakteursübertragung zu verstehen hier eine kurze/vereinfachte Hierarchie der Daten im Marktstammdatenregister.



Über einen MaStR-Zugang (Account) können mehrere Anlagenbetreiber als Marktakteure registriert werden. Dies wird oft von Installateuren für Ihre Kunden gemacht. So verwaltet der Installateur „PV-Sonne“ in diesem Beispiel drei verschiedene Kunden, u.a. Max Mustermann. Dieser betreibt als Anlagenbetreiber wiederum zwei Anlagen.

Will nun der Marktakteur Max Mustermann sich selbst und seine Anlagen verwalten, so muss im Marktstammdatenregister eine sogenannte „Marktakteursübertragung“ durchgeführt werden.



Die Marktakteursübertragung wird in diesem Dokument zur Veranschaulichung an einem Beispiel erklärt. Der **Installateur** möchte seinem **Kunden (Anlagenbetreiber)** die Verwaltung seiner PV-Anlage übergeben. Deshalb wird in dieser Anleitung von **Installateur** und von **Anlagenbetreiber** gesprochen. Das bedeutet aber nicht, dass die Funktion der Marktakteursübertragung auf das hier präsentierte Beispiel begrenzt ist, sondern stellt lediglich ein demonstratives Beispiel dar.

2 Der Prozess der Marktakteursübertragung

Der Prozess der Übertragung des Marktakteurs umfasst folgende 3 Schritte:

1. Der **Anlagenbetreiber** legt im MaStR ein Benutzerkonto an, erhält so einen MaStR-Zugang und damit seinen Supportcode. Wenn er schon ein Benutzerkonto im Marktstammdatenregister angelegt hat, kann der Supportcode auch direkt dem MaStR-Zugang entnommen werden.

Der **Anlagenbetreiber** übermittelt seinen Supportcode außerhalb des Marktstammdatenregisters an den **Installateur**.

2. Der **Installateur** stößt die Übertragung im Marktstammdatenregister an, indem er den Supportcode eingibt und den Prozess startet.

3. Der **Anlagenbetreiber** bekommt eine entsprechende Nachricht im Marktstammdatenregister und per E-Mail. Von dort aus kann er sich den Prozess der Übertragung noch einmal genau ansehen und abschließend bearbeiten.

3 Schritte des Anlagenbetreibers im Detail

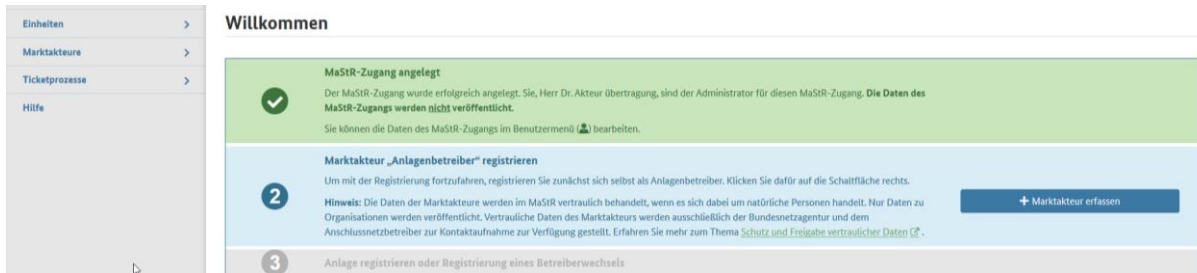
Um eine Marktakteursübertragung durchzuführen, muss ein MaStR-Zugang (Account) vorhanden sein, auf den der Anlagenbetreiber inkl. der Anlagen umgegangen werden soll. Falls dieser noch nicht vorhanden ist, muss ein neuer angelegt werden. Wenn Sie bereits einen MaStR-Zugang (Account) besitzen, können Sie in dieser Beschreibung bei Abschnitt 3.2 starten.

3.1 Registrierung eines MaStR-Zugangs

Falls Sie noch nicht im Marktstammdatenregister registriert sind, wählen Sie auf der Startseite des Marktstammdatenregisters (www.marktstammdatenregister.de) die Schaltfläche **→ Registrierung starten**.

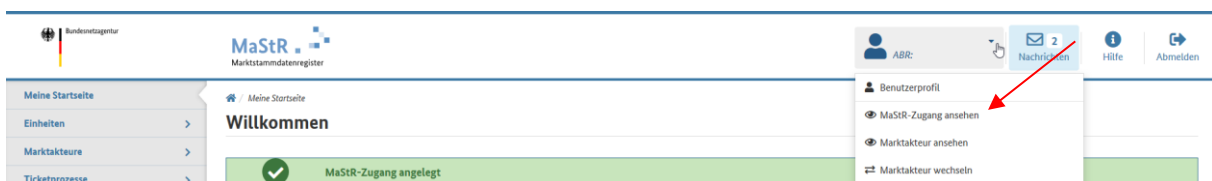


Sie werden dann mit Hilfe des Registrierungsassistenten durch die Registrierung geführt. Legen Sie keinen Marktakteur und auch keine Einheit an. Diese werden durch die Marktakteursübertragung Ihrem Account hinzugefügt. Es reicht einen Account zu besitzen.

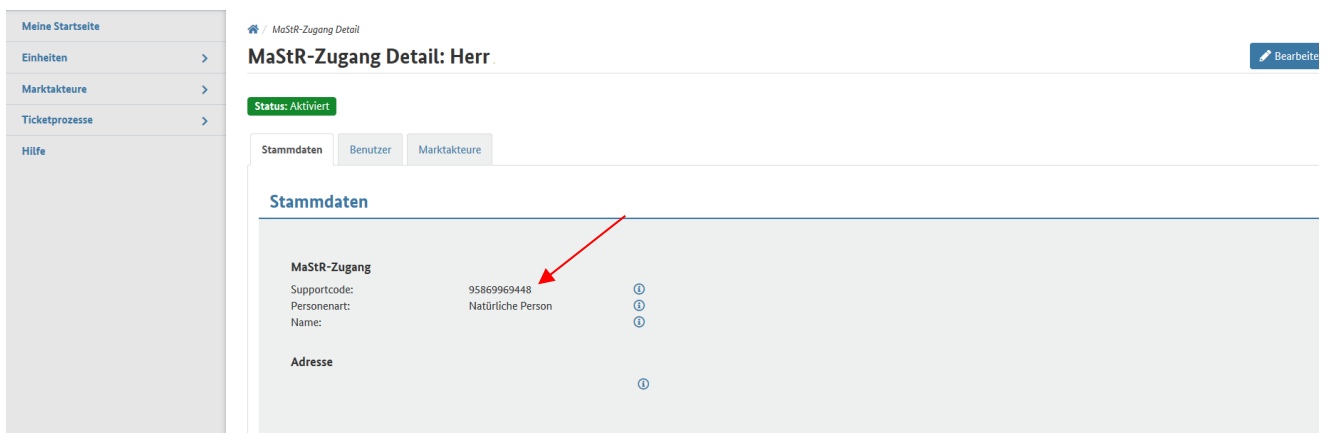


3.2 Übermitteln des Supportcodes

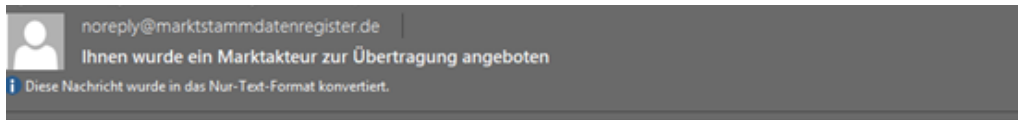
Jeder MaStR-Zugang besitzt im Marktstammdatenregister eine einzigartige Nummer, diese wird „Supportcode“ genannt. Damit der **Installateur** Ihre Daten an Ihren Account schicken kann, benötigt dieser den „Supportcode“ Ihres MaStR Zugangs. Diesen „Supportcode“ finden Sie in der Detailansicht Ihres MaStR-Zugangs.



Klicken Sie dazu rechts oben neben Ihrem Namen auf das kleine Dreieck um sich weitere Optionen anzeigen zu lassen. Unter „MaStR-Zugang ansehen“ gelangen Sie zur Detailansicht.



Den Supportcode teilen Sie Ihrem **Installateur** außerhalb des Marktstammdatenregisters (z.B. in einer E-Mail) mit. Dieser muss Ihnen nun im System die Übertragung anbieten. Sie erhalten eine E-Mail und eine System-Nachricht im Marktstammdatenregister, sobald dies erfolgt ist. Die Mail kann in etwa so aussehen, wie in der nachfolgenden Abbildung gezeigt. Beachten Sie, dass je nach E-Mail-Provider und -Programm die Nachricht anders dargestellt wird und ggf. in Spam-Ordner o. Ä. einsortiert werden kann.



Marktstammdatenregister – Max Mustermann - Die Übertragung des Marktakteurs (ABR932363357654) in Ihren MaStR-Zugang wurde angestoßen.


Sie haben im Marktstammdatenregister eine neue Nachricht erhalten.

Klicken Sie hierzu auf diesen Link <<https://www.marktstammdatenregister.de/MaStR>> und melden Sie sich mit Ihrem Benutzernamen: **MaxMu** an, um Ihre Nachrichten einzusehen.

Bundesnetzagentur für Elektrizität, Gas
Telekommunikation, Post und Eisenbahnen
Tulpenfeld 4
53113 Bonn
Telefon: 0228 14-3333
Fax: 0228 14-3334
Internet: www.marktstammdatenregister.de <<https://www.marktstammdatenregister.de>>

3.3 Übertragung annehmen

Nachdem Ihr **Installateur** den Prozess gestartet hat erhalten Sie neben der unter 3.2 aufgeführten E-Mail auch eine System-Nachricht im Marktstammdatenregister. System-Nachrichten können Sie auf Ihrer MaStR-Startseite ansehen, indem Sie auf „Nachrichten“ klicken.



Eine Liste Ihrer Nachrichten wird angezeigt. Klicken Sie auf das Augensymbol der Nachricht, die Sie lesen möchten.



Nachricht lesen

Abgesendet am: 08.07.2020 12:31:27

Abgesendet von:

Gelesen am: 08.07.2020 12:40:12

Empfänger:

Nachricht:

Die Übertragung des Marktakteurs Max Mustermann (ABR937767947616) in Ihren MaStR-Zugang wurde angestoßen. Sie können das Ticket unter folgendem Link einsehen und bearbeiten: [Klicken Sie auf diesen Link, um das Ticket zu sehen.](#) Ticket 16055

Sie erhalten diese Nachricht als Zugangsadministrator des MaStR-Zugangs.

Gelesen

Um nun den Prozess der Übertragung endgültig zu bearbeiten, klicken Sie auf den Link in der Nachricht. Sie werden zur Detailansicht des dazugehörigen Tickets verwiesen.

Sie befinden sich nun in der Detailansicht des Tickets zur Marktakteursübertragung. Hier können Sie nochmals alle wichtigen Daten einsehen und überprüfen. Um die Übertragung abzuschließen klicken Sie auf **Ticket zuweisen und bearbeiten**.

[Ticketprozesse](#) / [Übersicht Ticketprozesse](#) / [Prozess 11259 Detail](#) / [Ticket 16055 bearbeiten](#)

Marktakteurübertragung angeboten

Zum Ticketprozess

Beschreibung

Es wurde die Übertragung des Marktakteurs **Herr Max Mustermann (Anlagenbetreiber, ABR937767947616)** in Ihren MaStR-Zugang angestoßen. Sie können dieser Übertragung zustimmen oder sie ablehnen.

Wenn Sie der Übertragung zustimmen, dann werden die Verbindungen des Marktakteurs zu seinem bisherigen MaStR-Zugang getrennt. Eventuell ist es bei der Übertragung notwendig, einen neuen verantwortlichen Marktakteursvertreter festzulegen.

Wenn Sie die Übertragung ablehnen, geben Sie bei der Bearbeitung des Tickets einen Grund für die Ablehnung an. Der Marktakteur erhält eine Nachricht über die Ablehnung, die auch den angegebenen Grund enthält.

Um der Übertragung des Marktakteurs zuzustimmen oder diese abzulehnen, bearbeiten Sie dieses Ticket und wählen Sie die entsprechende Option.

Angebotener Marktakteur:

Herr Max Mustermann (Anlagenbetreiber, ABR937767947616)

Entgegennehmender MaStR-Zugang:

Bearbeitung

Prozess-Nr.: 11259
Ticket-Nr.: 16055
Erstellt am: 08.07.2020 12:31:26
Aktualisiert am: 08.07.2020 12:41:51
Aktueller Bearbeiter: -

Ticket zuweisen und bearbeiten

Details

Marktakteur: Max Mustermann (ABR937767947616)
Entgegennehmender MaStR-Zugang:

Jetzt haben Sie die Möglichkeit, die Übertragung abzulehnen oder anzunehmen. Wählen Sie unter „Verfügbare Aktionen“ die Auswahl „Übertragungsangebot annehmen“ aus und klicken Sie auf **Speichern**.

Ticket-Nr. 16055 - Prozessbearbeitung

Verfügbare Aktionen *

-- Bitte wählen Sie --

-- Bitte wählen Sie --

Übertragungsangebot ablehnen

Übertragungsangebot annehmen

* erforderlich

Schließen Speichern

Zuletzt ist noch der „Verantwortliche Marktakteursvertreter“ zu wählen. Wählen Sie Ihren Namen und klicken Sie auf **Speichern**.

Verantwortlicher Marktakteursvertreter

Verantwortlicher Marktakteursvertreter *

-- Bitte wählen Sie --

-- Bitte wählen Sie --

Max Mustermann

* erforderlich

Schließen Speichern

Damit ist die Übertragung erfolgreich abgeschlossen und Sie können Ihren Anlagenbetreiber und Ihre Einheit/en selbst im Marktstammdatenregister verwalten.

4 Schritte des Installateurs

Sobald Sie den Supportcode des **Anlagenbetreibers** außerhalb des Marktstammdatenregisters erhalten haben, können Sie ihm die Übertragung anbieten. Gehen Sie dazu in die Detailansicht des Marktakteurs, indem Sie auf das Auge in der Auflistung auf Ihrer Startseite klicken.

Meine Marktakteure Tabelle exportieren - Tabelle drucken + Marktakteur erfassen

Marktakteur	MaStR-Nr.	Marktfunktion	Marktrolle(n)	Verantwortlicher Marktakteursvertreter	Letzte Aktualisierung	Melddatum	S
							
							
 	Mustermann, Max	ABR937767947616	Anlagenbetreiber		06.07.2020	06.07.2020	

<< 1 >> 5 Elemente pro Seite Einträge 1 - 3 von 3

In der Detailansicht können Sie unter **Weitere Aktionen** die Übertragung anbieten und damit den Prozess starten.

Bundesnetzagentur **MaStR** Marktstammdatenregister ABR: Max Mustermann 2 Nachrichten Hilfe Abmelden

Meine Startseite Zur Übersicht Weitere Aktionen Bearbeiten

Einheiten > **Marktakteur Detail: (ABR) Herr Max Mustermann**

Marktakteure > **Tätigkeitsstatus: Aktiv**

Öffentliche Marktakteursübersicht

Marktakteursübersicht

Ticketprozesse >

Hilfe

Stammdaten **Ergänzende Daten** Benutzerrollen

Name

MaStR-Nummer:	ABR937767947616	🔗
Marktfunktion:	Anlagenbetreiber	🔗
Name des Anlagenbetreibers:	Herr Max Mustermann	🔗
Geburtsdatum:	14.07.1982	🔗
Melddatum:	06.07.2020	🔗
Datum der letzten Aktualisierung:	06.07.2020	🔗

Adresse

Marktakteur löschen Weitere Aktionen

Übertragung anbieten

Tätigkeitsende registrieren

Sie werden nun aufgefordert, den Supportcode des **Anlagenbetreibers** anzugeben. Geben Sie den Supportcode (den Sie zuvor außerhalb des Marktstammdatenregisters vom Anlagenbetreiber erhalten haben) ein, beantworten Sie die Sicherheitsabfrage und starten sie den Prozess der Übertragung mit „→ Übertragung anbieten“.

Übertragung anbieten ×

Bitte geben Sie den Supportcode des MaStR-Zugangs an, dem der Marktakteur übertragen werden soll.

Supportcode des Ziel-MaStR-Zugangs* ⓘ

Sicherheitsabfrage ⓘ

Test Mode Enabled



Tragen Sie die oberhalb dargestellten Zeichen in das folgende Feld ein. *

* erforderlich

✕ Abbrechen
↩ Übertragung anbieten

Dadurch wird der **Anlagenbetreiber** per E-Mail und System-Nachricht im Marktstammdatenregister über die Übertragung informiert und muss diese noch annehmen.

Sollte es nötig sein, können Sie die Übertragung zurückziehen. Gehen Sie dazu in die Detailansicht des Marktakteurs. Dort können Sie über das Feld **← Übertragungsangebot zurückziehen** den Prozess abbrechen.

🏠 / Marktakteure / Marktakteursübersicht / Marktakteur Detail

Marktakteur Detail: (ABR) Herr Max Mustermann
← Zur Übersicht
☰ Weitere Aktionen
✎ Bearbeiten

ⓘ Marktakteur in Übertragung ×

Der Marktakteur wurde einem anderen MaStR-Zugang zur Übertragung angeboten.

↩ Übertragungsangebot zurückziehen

Tätigkeitsstatus: Aktiv

Stammdaten
Ergänzende Daten
Benutzerrollen